

Landtagswahl 2023

8. Oktober 2023, 09573111 - Ammerndorf, Zwischenergebnis

Ausgezählte Gebiete: 4 von 4, 08.10.2023, 22:15:37

← [\\$esc.html\(\\$districtSelectionTab.vorherigesGebietLabel\)](#) [\\$esc.html\(\\$districtSelectionTab.naechstesGebietLabel\)](#) →

[510 - Neustadt a.d. Aisch-Bad Windsheim, Fürth-Land](#)

[09573000 - Landkreis Fürth](#)



09573111 - Ammerndorf

Wahlbeteiligung: **80,4 %**

Letzte Ergebniseingänge

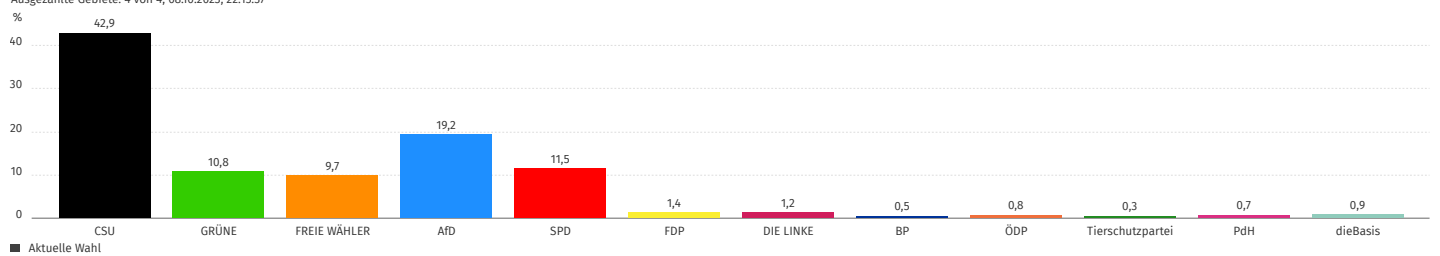
Gebiet	Übergeordnetes Gebiet	Uhrzeit
<u>0012 - Briefwahl Rathaus, Dachgeschoss</u>	<u>09573111 - Ammerndorf</u>	19:43
<u>0011 - Briefwahl Rathaus, 1. Obergeschoss</u>	<u>09573111 - Ammerndorf</u>	19:42
<u>0002 - Bürgerhaus</u>	<u>09573111 - Ammerndorf</u>	19:17
<u>0001 - Feuerwehrhaus</u>	<u>09573111 - Ammerndorf</u>	19:05

Auszählungsstand

Gebiet	Auszählungsstand	Zeitpunkt letzter Eingang
<u>09573111 - Ammerndorf</u>	4 von 4	19:43
<u>0001 - Feuerwehrhaus</u>	1 von 1	19:05
<u>0002 - Bürgerhaus</u>	1 von 1	19:17
<u>0011 - Briefwahl Rathaus, 1. Obergeschoss</u>	1 von 1	19:42
<u>0012 - Briefwahl Rathaus, Dachgeschoss</u>	1 von 1	19:43

Gesamtstimmenanteil

Landtagswahl 2023, 09573111 - Ammerndorf, Zwischenergebnis
Ausgezählte Gebiete: 4 von 4, 08.10.2023, 22:15:37



Stimmen tabellarisch

Landtagswahl 2023, 09573111 - Ammerndorf, Zwischenergebnis

Ausgezählte Gebiete: 4 von 4, 08.10.2023, 22:15:37



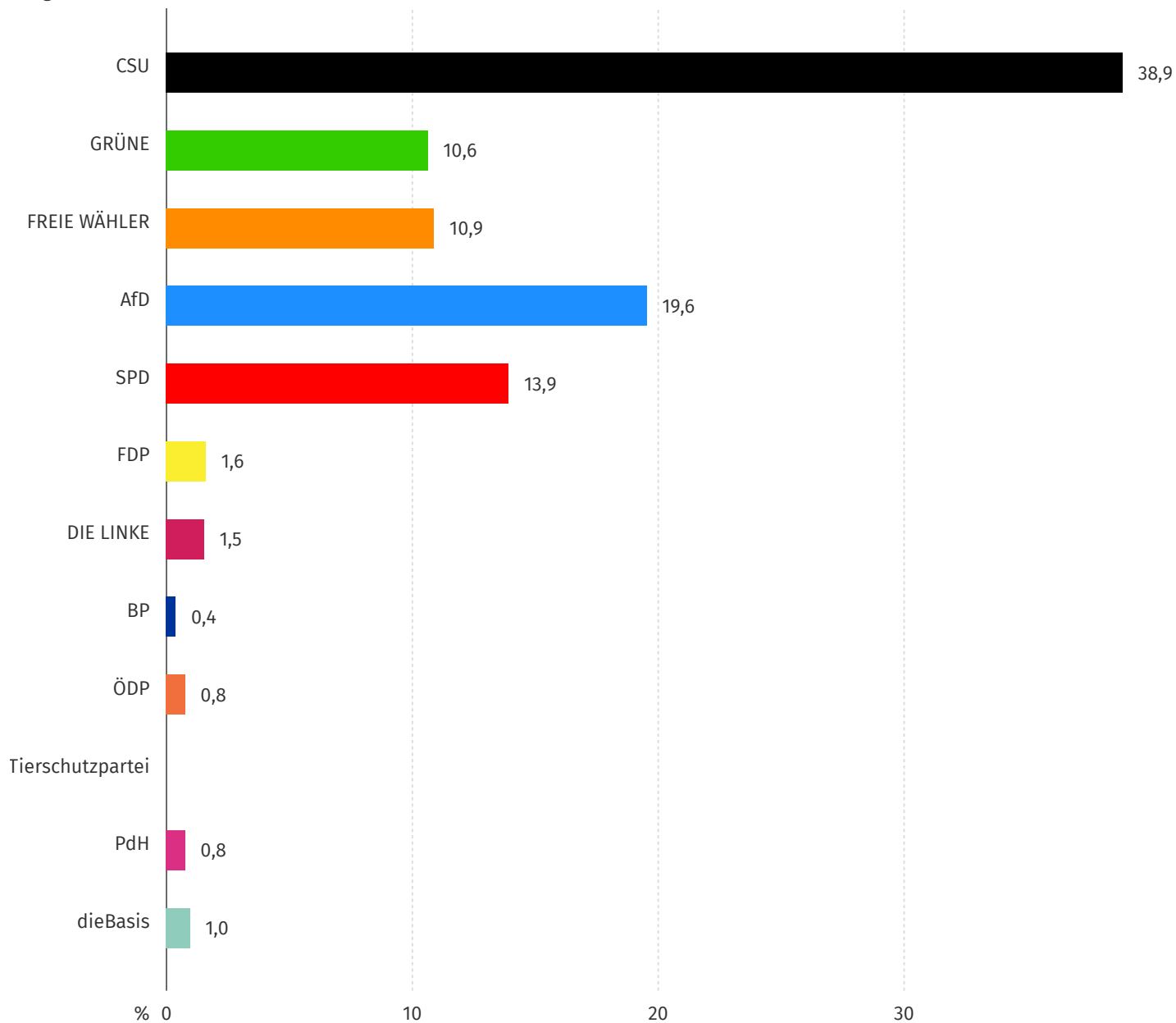
Partei	Stimmkreisbewerber*in	Erststimmen		Zweitstimmen		Gesamtstimmen	
		Anzahl	Anteil	Anzahl	Anteil	Anzahl	Anteil
CSU	Stieglitz Werner	509	38,9 %	613	46,8 %	1.122	42,9 %
GRÜNE	Höftmann André	139	10,6 %	144	11,0 %	283	10,8 %
FREIE WÄHLER	Schmidt Gabi	143	10,9 %	111	8,5 %	254	9,7 %
AfD	Benedikt Anni	256	19,6 %	247	18,9 %	503	19,2 %
SPD	Scheuenstuhl Harry	182	13,9 %	120	9,2 %	302	11,5 %
FDP	Loesch Johannes	21	1,6 %	16	1,2 %	37	1,4 %
DIE LINKE	Löbel Christian	20	1,5 %	12	0,9 %	32	1,2 %
BP	Brendecke Michael	5	0,4 %	8	0,6 %	13	0,5 %
ÖDP	Billmann Tristan	10	0,8 %	10	0,8 %	20	0,8 %
Tierschutzpartei		-	-	9	0,7 %	9	0,3 %
PdH	Pühler Stephan	10	0,8 %	8	0,6 %	18	0,7 %
dieBasis	Osterlänger Jürgen	13	1,0 %	11	0,8 %	24	0,9 %
Wahlberechtigte		1.639	-	1.639	-	1.639	-
Wähler		1.317	-	1.317	-	1.317	-
Ungültige Stimmen		9	0,7 %	8	0,6 %	17	0,6 %
Gültige Stimmen		1.308	99,3 %	1.309	99,4 %	2.617	99,4 %
Stimmbezirke insgesamt							4
Stimmbezirke ausgezählt							4
Wahlberechtigte ausgezählt							1.639

Wähler insgesamt	1.317
Wähler im Wahllokal	587
Briefwähler	730
Wahlbeteiligung unter Berücksichtigung der Briefwähler	80,4 %

Erststimmenanteil

Landtagswahl 2023, 09573111 - Ammerndorf, Zwischenergebnis

Ausgezählte Gebiete: 4 von 4, 08.10.2023, 22:15:37

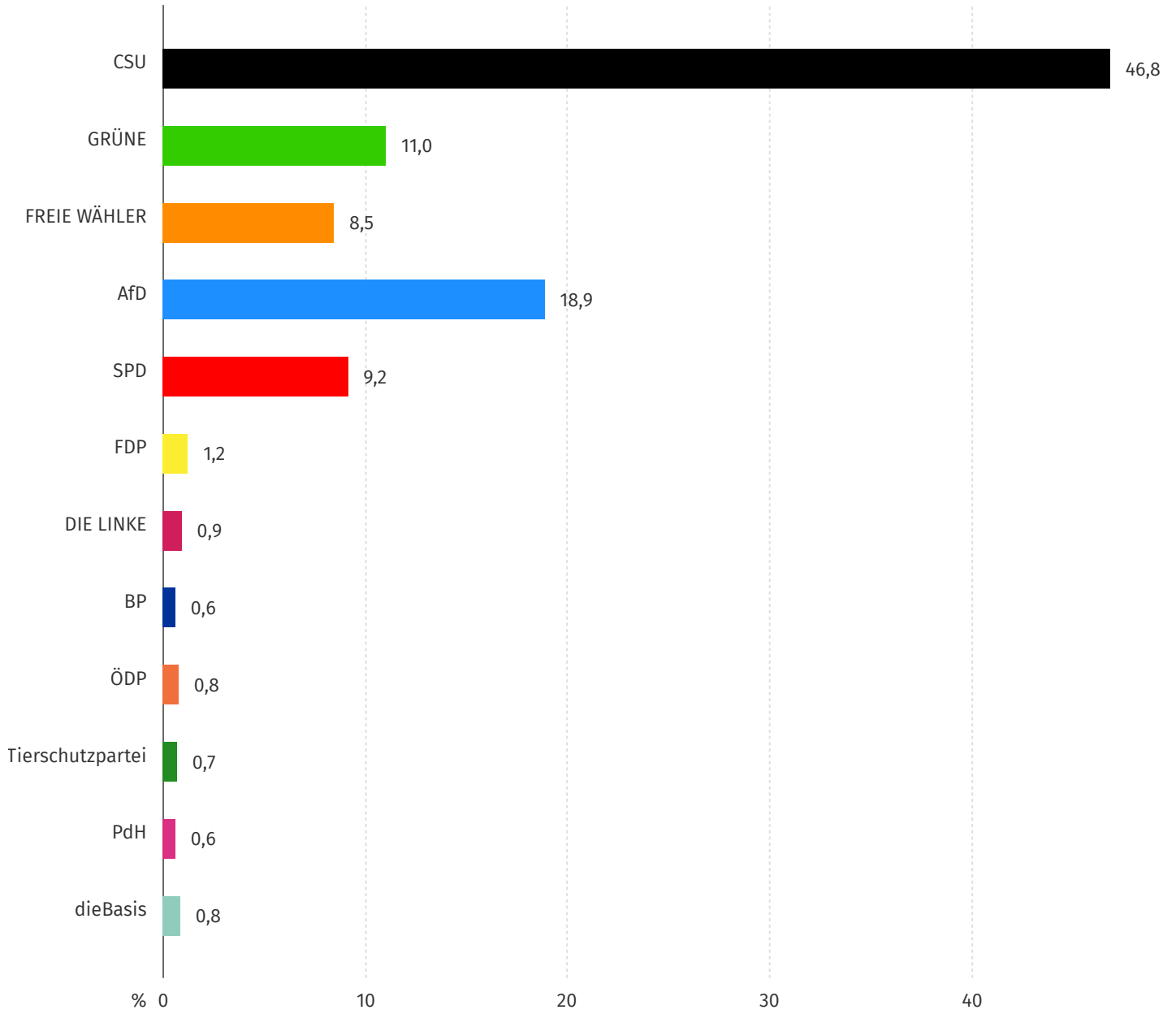


■ Aktuelle Wahl

Zweitstimmenanteil

Landtagswahl 2023, 09573111 - Ammerndorf, Zwischenergebnis

Ausgezählte Gebiete: 4 von 4, 08.10.2023, 22:15:37

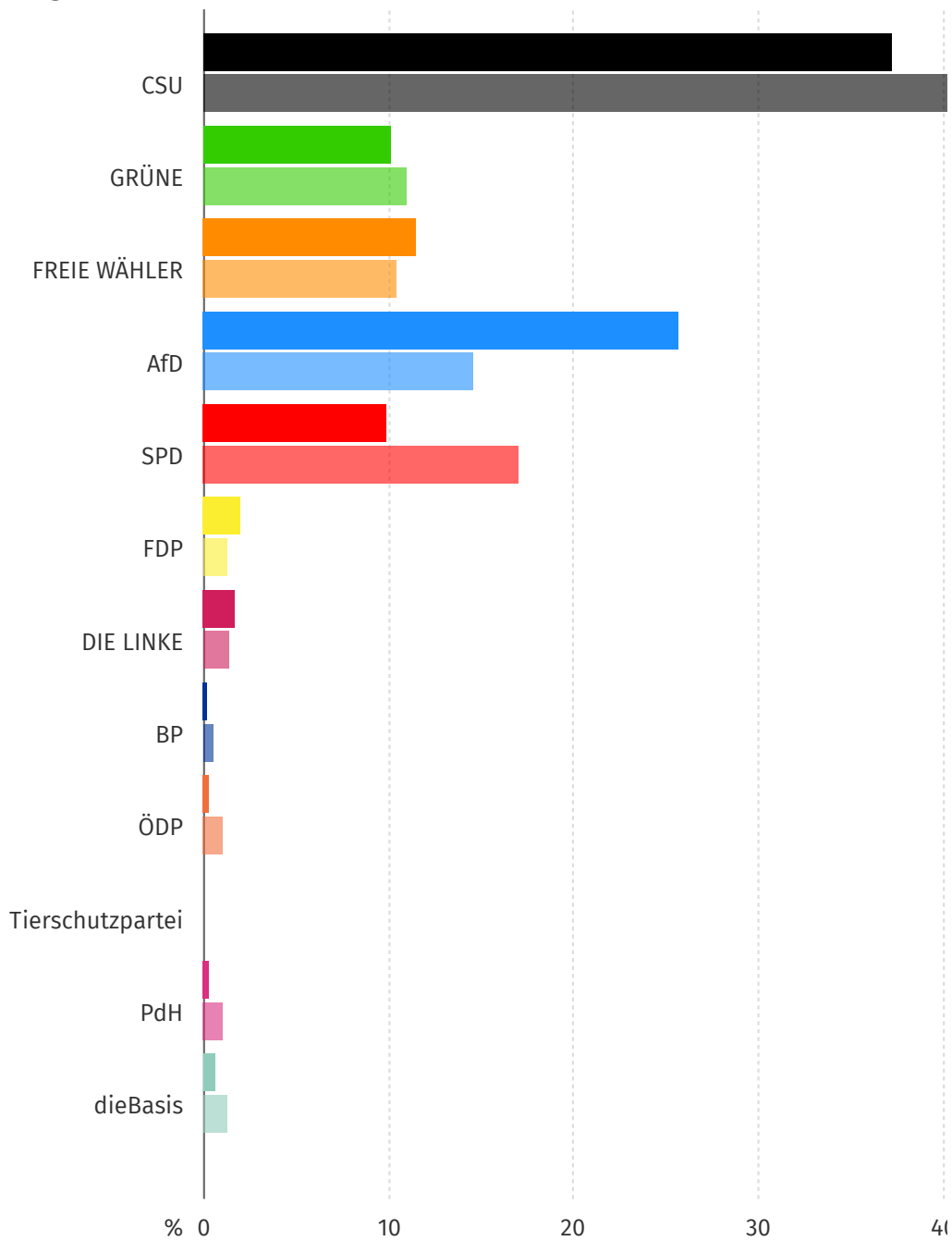


■ Aktuelle Wahl

Urnen- und Briefwähler: Erststimmen

Landtagswahl 2023, 09573111 - Ammerndorf, Zwischenergebnis

Ausgezählte Gebiete: 4 von 4, 08.10.2023, 22:15:37

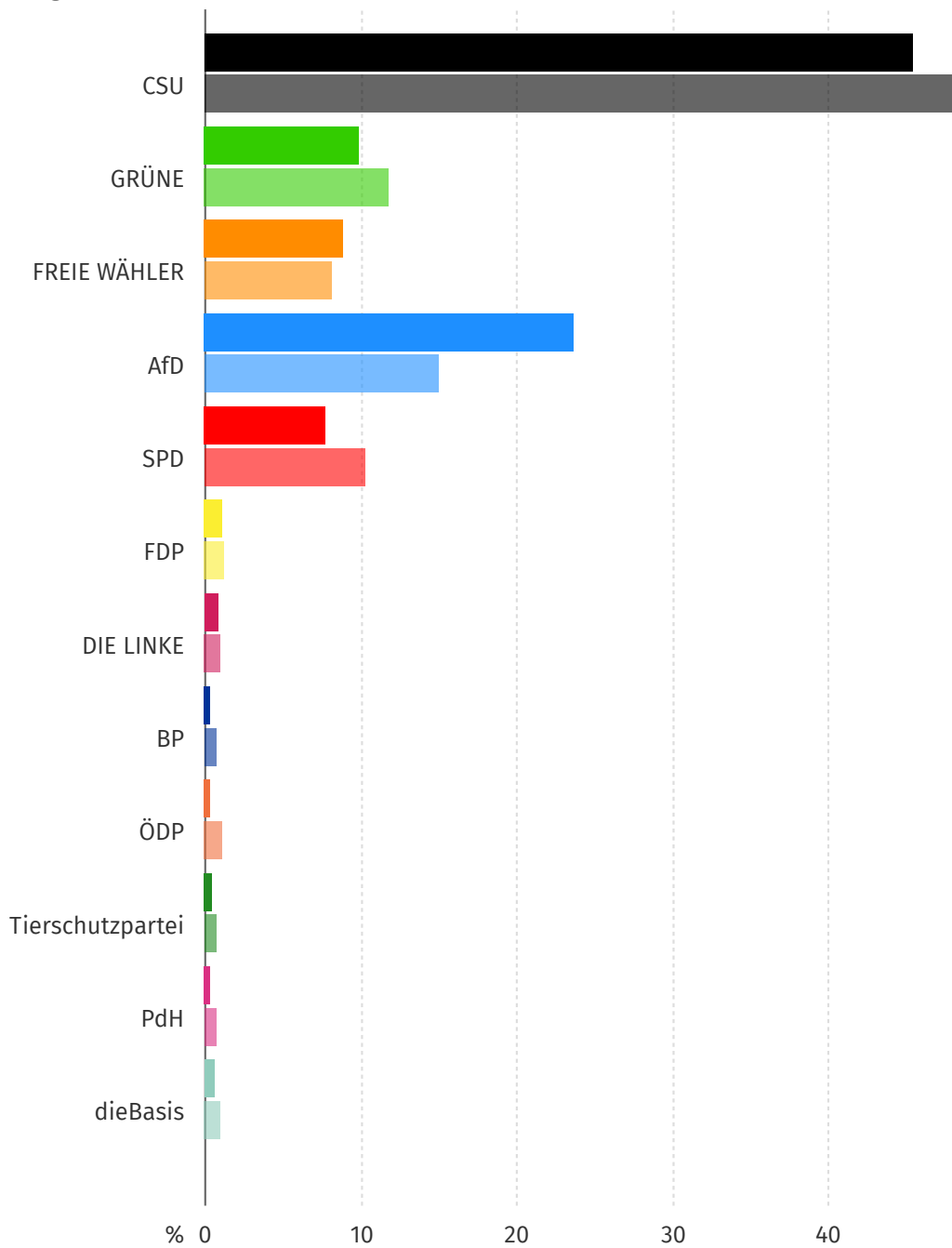


■ Urnenwahl
■ Briefwahl

Urnen- und Briefwähler: Zweitstimmen

Landtagswahl 2023, 09573111 - Ammerndorf, Zwischenergebnis

Ausgezählte Gebiete: 4 von 4, 08.10.2023, 22:15:37

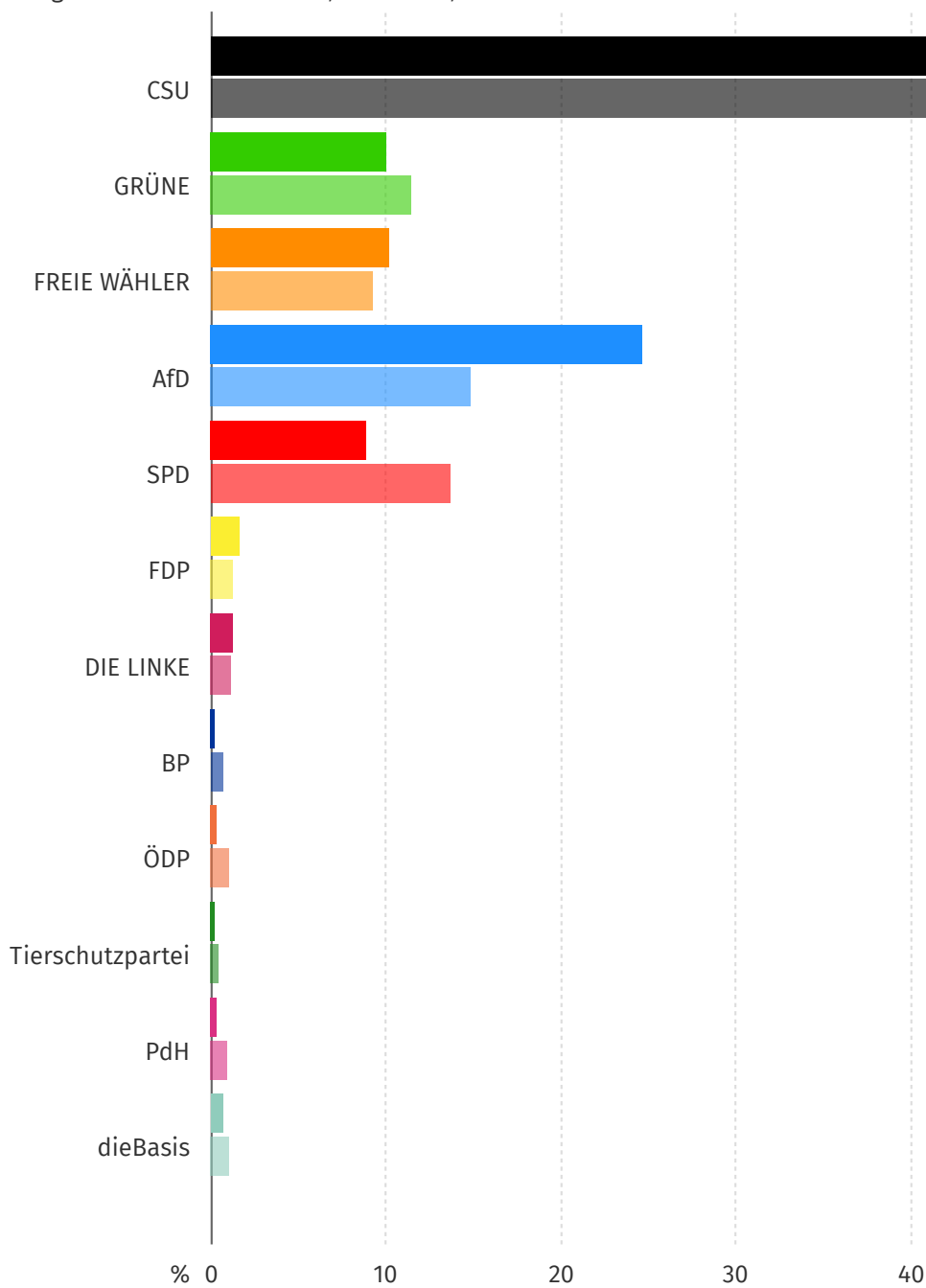


■ Urnenwahl
■ Briefwahl

Urnen- und Briefwähler: Gesamtstimmen

Landtagswahl 2023, 09573111 - Ammerndorf, Zwischenergebnis

Ausgezählte Gebiete: 4 von 4, 08.10.2023, 22:15:37



■ Urnenwahl
■ Briefwahl

Bewerberstimmen

CSU

Nr. ⚡	Name Vorname ⚡	Erststimmen ⚡	Zweitstimmen ⚡	Gesamtstimmen ⚡
Liste			613	

1	Dr. Söder Markus		0	0
2	Herrmann Joachim		0	0
3	Guttenberger Petra		0	0
4	Freller Karl		0	0
5	Schalk Andreas		0	0
6	Fischer Marion		0	0
7	Nussel Walter		0	0
8	Schenkel Sophia		0	0
9	Haußner Anja		0	0
10	Kohler Jochen		0	0
11	Dünkel Norbert		0	0
12	Bauer Volker		0	0
13	Klaußner Gabriele		0	0
14	Schnotz Helmut		0	0
15	Buchsbaum Helmine		0	0
16	Stieglitz Werner	509	0	509
17	Pirner Thomas		0	0
18	Kaim Heike		0	0
19	Laaß Holger		0	0
20	Robens Kornelius		0	0
21	Tenner Elisabeth		0	0
22	Glötz Denis		0	0
23	Tischner Michael		0	0
24	Meyer Reinhold		0	0

GRÜNE






Nr. ◇ Name Vorname ◇ Erststimmen ◇ Zweitstimmen ◇ Gesamtstimmen ◇

Liste

144

1	Osgyan Verena		0	0
2	Stümpfig Martin		0	0
3	Fuchs Barbara		0	0
4	Zwanziger Christian		0	0
5	Dr. Weigand Sabine		0	0
6	Mühlendyck Aaron		0	0
7	Möller Ute		0	0
8	Höftmann André	139	0	139
9	Dr. Tremel Monika		0	0
10	Hayn Elmar		0	0
11	Prof. Dr. Herpers Martine		0	0
12	Mändl Martin		0	0
13	Czerwenka Christina		0	0
14	Hörber Philipp		0	0
15	Reers-Kleinhenz Nadine		0	0
16	Poxleitner Lukas		0	0
17	Braun Anne Christin		0	0
18	Seifert Bastian		0	0
19	Watzl Carola		0	0
20	Rühl Oliver		0	0
21	Dürschinger Elena		0	0
22	Prof. Dr. Lausen Berthold		0	0
23	Eliani Siontas Patrizia		0	0
24	Köhler Christian		0	0

FREIE WÄHLER

Nr. 	Name Vorname 	Erststimmen 	Zweitstimmen 	Gesamtstimmen 
	Liste		111	

1	Schmidt Gabi	143	0	143
2	Hauber Wolfgang		0	0
3	Locke Felix		0	0
4	Rogner Axel Maximilian		0	0
5	Estrada Thomas		0	0
6	Hacker Julia		0	0
7	Homm-Vogel Elke		0	0
8	Ruf Fritz		0	0
9	Wirth-Hücking Anette		0	0
10	Würth Markus		0	0
11	Nether Heinz		0	0
12	Schmidt Alexander		0	0
13	Buhl Sebastian		0	0
14	Dr. Kraus Andre		0	0
15	Spatz Alexandra		0	0
16	Städtler Miriam		0	0
17	Ilg Magdalena		0	0
18	Wehnert René		0	0
19	Gerardi Bettina		0	0
20	Wunderlich Uwe		0	0
21	Beier Steve		0	0
22	Riedelbauch Holger		0	0
23	Rößl Stefan		0	0
24	Dr. Mahler Robert Franz		0	0

AfD

Nr. ⚡	Name Vorname ⚡	Erststimmen ⚡	Zweitstimmen ⚡	Gesamtstimmen ⚡
-------	----------------	---------------	----------------	-----------------

Liste

247

1	Meier Johannes		0	0
2	Roon Helene		0	0
3	Mang Ferdinand		0	0
4	Treuheit Bastian		0	0
5	Hübscher Roland		0	0
6	Benedikt Anni	256	0	256
7	Vogler Matthias		0	0
8	Beßler Christian		0	0
9	Dr. Schadel Joachim		0	0
10	Krestel Klaus-Rudolf		0	0
11	Falk Thomas		0	0
12	Kempf Michael		0	0

SPD

Nr. ◇	Name Vorname ◇	Erststimmen ◇	Zweitstimmen ◇	Gesamtstimmen ◇
	Liste		120	
1	Tasdelen Arif		0	0
2	Pollack Kathrin		0	0
3	Arnold Horst		0	0
4	Arabackyj Claudia		0	0
5	Dr. Dees Philipp		0	0
6	Kir Aynur		0	0
7	Scheuenstuhl Harry	182	0	182
8	Lipka Andrea		0	0
9	Ziegler Michael		0	0
10	Belzer Claudia		0	0
11	Dösel Harald		0	0
12	Mahl Markus		0	0

13	Thamm Melitta	0	0
14	Gareis Jonas	0	0
15	Zauner Johanna	0	0
16	Plattmeier Wolfgang	0	0
17	Schreglmann Alina	0	0
18	Kienle Kevin	0	0
19	Dr. Hurle Katrin	0	0
20	Lamm Norbert	0	0
21	Kupfer-Schreiner Claudia	0	0
22	Liberov Vitali	0	0
23	Kurz Andrea	0	0
24	Schneider Marcel	0	0

FDP

Nr. ⚡	Name Vorname ⚡	Erststimmen ⚡	Zweitstimmen ⚡	Gesamtstimmen ⚡
	Liste		16	
1	Fischbach Matthias		0	0
2	Wegner Birgit		0	0
3	Hennemann Gülden		0	0
4	Polat Eser		0	0
5	Loesch Johannes	21	0	21
6	Hahn Alexander		0	0
7	Dr. Dunker Jan		0	0
8	Dietzel Paul Johannes		0	0
9	Niesta-Weiser Sigrid		0	0
10	Ekrem Boulent		0	0
11	Sandeck Nicole		0	0
12	Oswald-Sensing Sigrid		0	0

13	Dr. Kestler Thomas	0	0
14	Rath Heidi	0	0
15	Dr. Straschewski Jörg	0	0
16	Cartus Michael	0	0
17	Persson Leif Erik	0	0
18	Samhammer Gernot	0	0
19	Dölle Maximilian	0	0
20	Metzger Karlheinz	0	0
21	Sormaz Ümit	0	0
22	Dr. Liedl Thomas	0	0
23	Reubel Paul	0	0
24	Kremer Oliver	0	0






DIE LINKE

Nr. ⚡	Name Vorname ⚡	Erststimmen ⚡	Zweitstimmen ⚡	Gesamtstimmen ⚡
	Liste		12	
1	Flach Gomez Kathrin		0	0
2	Eitel Lukas		0	0
3	Wagegg Bettina		0	0
4	Halla Uwe		0	0
5	Wanke Hanna		0	0
6	Dr. Hartz Bernd		0	0
7	Hauptmann Antje		0	0
8	Schötz Valentin		0	0
9	Taucher Josephine		0	0
10	Heym Felix		0	0
11	Greim Mechthild		0	0
12	Händel Thomas		0	0

13	Stadlbauer Gabriele		0	0
14	Zarrouf Taha		0	0
15	Gschwendtner Nadja		0	0
16	Löbel Christian	20	0	20
17	Schildbach Zora		0	0
18	Selz Andreas		0	0
19	Lang-Pariyani Andrea		0	0
20	Voigt Cornelius		0	0
21	Heike Anny		0	0
22	Schönweiß Ulrich		0	0
23	Selz Rebecca		0	0
24	Besenecker Johannes		0	0

BP

Nr. ◇	Name Vorname ◇	Erststimmen ◇	Zweitstimmen ◇	Gesamtstimmen ◇
	Liste		8	
1	Denzler Christian		0	0
2	Brendecke Fatimah		0	0
3	Dr. Müdsam Michael		0	0
4	Friedlein Bernd		0	0
5	Brendecke Michael	5	0	5
6	Bock Irmtraud		0	0
7	Bogacki Rafael		0	0
8	Haskic Beate		0	0
9	Hofstetter Ludwig		0	0
10	Schubert Heiko		0	0
11	Weigand Klaus		0	0
12	Weigl Michael		0	0

Nr. 	Name Vorname 	Erststimmen 	Zweitstimmen 	Gesamtstimmen 
	Liste		10	
1	Mitesser Stephan		0	0
2	Billmann Tristan	10	0	10
3	Kleemann Margit		0	0
4	Brendle-Behnisch Günther		0	0
5	Sperber Oliver		0	0
6	Reitzenstein Gerda-Marie		0	0
7	Reinhart Manfred		0	0
8	Sichermann Paul		0	0
9	Anschütz Hans		0	0
10	Hager Inga		0	0
11	Jarosch Joachim		0	0
12	Welser Kilian		0	0
13	Mozzicato Dominik		0	0
14	Kempe Harald		0	0
15	Hager Ludwig		0	0
16	Schilling Jürgen		0	0
17	Kertes Michael		0	0
18	Dr. Engelhard Marco		0	0
19	Springer Beatrix		0	0
20	Grahn Leif		0	0
21	Höppel Frank		0	0
22	Spiegel Norbert		0	0
23	Tatay Simone		0	0
24	Ebert Reinhard		0	0

Tierschutzpartei

Nr. ⚡	Name Vorname ⚡	Erststimmen ⚡	Zweitstimmen ⚡	Gesamtstimmen ⚡
	Liste		9	
1	Schüller Siegfried		0	0
2	Oltean Catalina-Nicoleta		0	0
3	Meyer Alexander		0	0
4	Dr. Ponader Sabine		0	0
5	Friedrich Johannes		0	0
6	Hierl-Schulze Heidi		0	0
7	Wester Horst		0	0
8	Langeneck Silke		0	0
9	Welker Harald		0	0
10	Weigand Christina		0	0
11	Scherzer Sandra		0	0
12	Welker Dagmar		0	0
13	Schmidt Simone		0	0

PdH

Nr. ⚡	Name Vorname ⚡	Erststimmen ⚡	Zweitstimmen ⚡	Gesamtstimmen ⚡
	Liste		8	
1	Michalke Simon		0	0
2	Pühler Stephan	10	0	10
3	Ritter Paul		0	0
4	Dr. Dingfelder Jörg		0	0
5	Wiedenmann Stephan		0	0
6	Lehmann Thomas		0	0
7	Kramer Mirco		0	0
8	Mederer Johannes		0	0

dieBasis

Nr. ⚡	Name Vorname ⚡	Erststimmen ⚡	Zweitstimmen ⚡	Gesamtstimmen ⚡
	Liste		11	
1	Osterlänger Jürgen	13	0	13
2	Schild von Spanenberg Ulrich		0	0
3	Dr. Wex Corell		0	0
4	Bosswick Wolfgang		0	0
5	Gnoth Roman		0	0
6	Schindler Reiner		0	0
7	Pülhorn Daniela		0	0
8	Brosien Alexander		0	0
9	Güldenfuß Sandra		0	0
10	Krollikowsky Roland		0	0
11	Macher Andreas		0	0
12	Weber Torsten		0	0
13	Behringer Bernhard		0	0
14	Fraszka-Bosswick Barbara		0	0
15	Hirsch Harald		0	0
16	Dr. Geue Stephan		0	0
17	Philipp Stefan		0	0
18	Dobrowitz Georg		0	0

Untergebiete

0001 - Feuerwehrhaus

0002 - Bürgerhaus

0011 - Briefwahl Rathaus, 1. Obergeschoss

0012 - Briefwahl Rathaus, Dachgeschoss

elect iT GmbH elect

© elect iT GmbH